

R 7 営繕 障がい者交流プラザ 徳・南矢三 スポーツ棟照明設備改修工事（着手日指定型）

通し番号	図面番号	図 面 名
01	E-00	表紙・図面目録
02	共-01, 02	営繕工事共通仕様書(1)(2)
03	共-03, 04	営繕工事共通仕様書(3)(4)
04	共-05, 06	営繕工事共通仕様書(5)(6)
05	電特-01, 02	電気設備工事特記仕様書(1)(2)
06	電特-03, 04	電気設備工事特記仕様書(3)(4)
07	E-01	配置図・付近見取図
08	E-02	新設照明器具姿図
09	E-03	スポーツ棟地下1階・1階 照明設備図（改修前）
10	E-04	スポーツ棟地下1階・1階 照明設備図（改修後）
11	E-05	スポーツ棟2階 照明設備図（改修前）
12	E-06	スポーツ棟2階 照明設備図（改修後）
13	E-07	概略工程表

課 長	副 課 長	課長補佐	課長補佐	係 長	課 員	担 当

【注記】本図以降の工事名は、「R 7 営繕 障がい者交流プラザ 徳・南矢三 スポーツ棟照明設備改修工事（着手日指定型）」に読み替えるものとする。

		徳島県土木整備部営繕課		●工事名 R 7 営繕 障がい者交流プラザ 徳・南矢三 スポーツ棟照明設備改修工事（着手日指定型）	●図面番号 E-00	藤原設備設計 藤原豊全 建築設備士登録 第29E2-7005NU号 藤原 豊全 〒770-8077 徳島市八万町夷山282番地の29 TEL/FAX (088) 635-9557
		設計	竣工	●図面名 表紙・図面目録	●縮尺 NON	
		R7.12				

営繕工事共通仕様書

Ⅰ． 工事概要

1. 工事名称

R7営繕 障がい者交流プラザ 徳・南矢三 スポーツ棟照明設備改修工事

2. 工事場所

徳島市南矢三町2丁目

3. 建物概要

建物名称	徳島県障がい者交流プラザ スポーツ棟
構造・規模	R〇造 地上2階、地下1 階
敷地面積	-
延床面積	2809(m2)
消防法施行例別表第1の区分	6項 (ロ)

4. 工事種目

種目	工事概要
照明設備	図示照明器具の更新工事一式
撤去工事	図示位置の不要となる照明器具の撤去工事一式

5. 猛暑を考慮した工期

猛暑による作業不能日数を次のとおり見込んでいる。

- 作業不能日数： 1 日間
- 観測地点：環境省が公表する四国地方 徳島 徳島 地点
- 気象状況により工期中に発生した猛暑による作業不能日数(当該現場における定時の現場作業時間において、環境省が公表する四国地方 徳島 徳島 地点における WBGT値が31 以上となり、かつ受注者が契約工事単日で全作業を中断し、又は現場を閉鎖した時間を算定し、日数に換算したもの(小数点以下第一位を四捨五入する。))が①の日数から著しく乖離した場合には、受注者は発注者へ工期の延長変更を協議することができる。
- 作業不能日数の計算は「営繕工事における猛暑および熱中症対策に係る試行要領(案)」による。

6. その他

本工事は、資材価格高騰に対する特例措置について(令和4.12.9建設第686号)に基づく特例措置の対象工事である。

Ⅱ． 営繕工事共通仕様書

1. 適用基準

図面及び特記仕様に記載されていない事項は、すべて国土交通省大臣官房官庁営繕部監修の下記による。

- 公共建築工事標準仕様書(建築工事編) 令和4年版(以下「標仕」という。)
- 公共建築工事標準仕様書(電気設備工事編) 令和4年版
- 公共建築工事標準仕様書(機械設備工事編) 令和4年版
- 公共建築改修工事標準仕様書(建築工事編) 令和4年版(以下「改標仕」という。)
- 公共建築改修工事標準仕様書(電気設備工事編) 令和4年版
- 公共建築改修工事標準仕様書(機械設備工事編) 令和4年版
- 木造建築工事標準仕様書 令和4年版
- 建築物解体工事共通仕様書(令和4年版)・同解説 令和5年版
- 建築工事標準詳細図 令和4年版(以下「標準図」という。)
- 公共建築設備工事標準図(電気設備工事編) 令和4年版
- 公共建築設備工事標準図(機械設備工事編) 令和4年版
- 敷地調査共通仕様書 令和4年版

また、次の図書(国土交通大臣官房官庁営繕部監修)を参考とする。

- 建築工事監理指針 令和4年版(以下「監理指針」という。)
- 建築改修工事監理指針 令和4年版
- 電気設備工事監理指針 令和4年版
- 機械設備工事監理指針 令和4年版

2. 優先順位

設計図書の優先順位は、次の順とする。

- 質問回答書(②から⑤に対するもの)
- 補足説明書
- 特記仕様書(営繕工事共通仕様書を含む)
- 図面
- 公共建築工事標準仕様書等

3. 工事実績データの登録

- 受注者は、請負代金額が500万円以上の工事については受注・変更・しゅん工・訂正時に、工事実績情報サービス(コリンズ)に基づき、工事実績情報として「登録のための確認のお願い」を作成し監督員に提出して内容の確認を受けた上、次の期限までに登録機関に登録しなければならない。

- 受注時は、契約後、土曜日、日曜日、祝日等を除き14日以内とする。
- 登録内容の変更時は、変更があった日から土曜日、日曜日、祝日等を除き14日以内とする。
 - しゅん工時は、工事しゅん工承認後、土曜日、日曜日、祝日等を除き14日以内とする。
 - 訂正時は、適宜とする。

なお、変更登録は工期、技術者に変更が生じた場合に行うものとし、請負代金額のみの変更の場合は、原則として登録を必要としない。

- 受注者は、実績登録完了後、登録機関発行の「登録内容確認書」が受注者に届いた際には、速やかに監督員に提示しなければならない。
なお、変更時としゅん工時の間が14日間に満たない場合は、変更時の提示を省略できる。

4. 工程表

受注者は、契約書に基づく工程表を契約締結後14日(土曜日、日曜日、祝日を除く。)以内に提出すること。

5. 工事の着手

受注者は、設計図書に定めのある場合、又は特別の事情により発注者の承諾があった場合を除き、工事開始日以降30日以内に工事に着手しなければならない。

なお、工事開始日とは、契約書に明示した着工の日(特記仕様書において着工の日を別に定めた場合にあつては、その日)をいう。

6. 施工計画書等

- 施工に先立ち、実施工程表、工事の総合計画をまとめた総合施工計画書及び工種別施工計画書並びに施工図等を作成し、監督員の承諾を受けること。
- 上記の施工計画書には、「地下埋設物等の近接作業に関する事項」を設けること。
- 施工図、現寸図、見本等を、工事の施工に先立ち作成し、監督員の承諾を受けること。

7. 下請負人の選定

- 受注者は、本工事の一部を下請に付する場合は、工事の施工に十分な能力と経験を有した者を選定すると共に、徳島県内に主たる営業所を有するものの中から優先して選定するように努めなければならない。なお、請負対象額(設計金額)が1億円以上の工事については、徳島県内に主たる営業所を有するもの以外と下請契約する場合に、県内業者を選定しない理由を記した理由書を事前に監督員に提出しなければならない。
- 受注者は、本工事の全部若しくは一部について、指名停止期間中の有資格業者と下請契約を締結してはならない。(なお、有資格業者とは、建設工事の請負契約に係る一般競争入札及び指名競争入札参加資格審査要綱(昭和58年1月18日徳島県告示第50号)第5条の規定により参加資格の認定を受けた者をいう。)
- 受注者は、下請契約を締結するときは、下請負に使用される技術者、技能労働者等の賃金、労働時間その他の労働条件、安全衛生その他の労働環境が適正に整備されるよう、市場における労務の取引価格、保険料等を的確に反映した適正な額の請負代金及び適正な工期等を定める下請け契約を締結しなければならない。

8. 施工体制台帳及び施工体系図

- 施工体制台帳の作成
受注者は、下請契約(以下の(3)及び(4)の場合を含む。)を締結した場合は、施工体制台帳及び再下請負通知書(以下「施工体制台帳」という。))を自らの責任において作成・保存するとともに、施工体制台帳を工事現場に備置しなければならない。
- 施工体系図の作成及び揭示
受注者は、下請契約(以下の(3)及び(4)の場合を含む。))を締結した場合は、各下請負者の施 工の分担関係を表示した施工体系図を作成し、公共工事の入札及び契約の適正化の促進に関する法律に従って、工事関係者が見やすい場所及び公衆が見やすい場所に掲げなければならない。
- 警備業者の記載
受注者は、交通誘導警備員を配置するときは、警備業者を含めて施工体制台帳及び施工体系図を作成・保存しなければならない。
- 運搬業者の記載
受注者は、土砂等を運搬する大型自動車を配置するときは、運搬業者を含めて施工体制台帳及び施工体系図を作成・保存しなければならない。
- 施工体制台帳及び施工体系図の提出
受注者は、施工体制台帳の写し及び施工体系図の写しを、下請契約を締結したときは下請契約日から、内容に変更が生じたときは変更が生じた日から、いずれも土曜日、日曜日、祝日等を除き14日以内に監督員に提出し、確認を受けなければならない。ただし、提出日について、監督員が承諾したときはこの限りではない。
- 再下請負通知書を提出する旨の書面の揭示
受注者は、再下請負通知書を提出する旨の書面を、工事現場の公衆が見やすい場所に掲示しなければならない。

9. 電気保安技術者等

- 電気保安技術者は次の者とし、必要な資格又は同等の知識及び経験を証明する資料により、監督員の承諾を受けること。
 - 事業用電気工作物に係る工事の電気保安技術者は、その電気工作物の工事に必要な電気主任技術者の資格を有する者又はこれと同等の知識及び経験を有する者とする。
 - 一般用電気工作物に係る工事の電気保安技術者は、第1種又は第2種電気工事士の資格を有する者とする。
- 工事用電力設備の保安責任者を関係法令に従って有資格者を定め、監督員に報告すること。

10. 施工中の安全確保

- 工事関係図書及び監督員から指示された事項等については、施工に携わる下請負人にも十分周知徹底すること。
- 工事現場における現場代理人、監理技術者、主任技術者の確認のため名札を着用すること。名札には現場代理人、監理技術者、主任技術者の別、氏名、会社名、工事名を記載し、顔写真を添付すること。
- 工事現場の安全衛生管理については、労働安全衛生法等関係法令等に従って行うこと
- 工事の施工に伴う災害及び公害の防止は、建築基準法、労働安全衛生法、騒音規制法、振動規制法、大気汚染防止法、建設工事公衆災害防止対策要綱(令和元年9月2日付け国土交通省告示第496号)、建設副産物適正処理推進要綱(平成5年1月12日 建設省建経発第3号、平成14年5月30日改正)その他関係法令に従い適切に処理すること。
- 受注者は、工事の施工箇所及びその周辺にある地上地下の既設構造物について工事(仮囲い等仮設材設置を含む)着手までに調査を行い、「支障物件確認書」を監督員に提出し、監督員の確認を受けてから工事着手すること。
- 地下埋設物への影響が予想される場所では、施工に先立ち、原則として試掘を行い、当該埋設物の種類、位置(平面・深さ)、規格、構造等を確認しなければならない。
- 受注者は、工事箇所及びその周辺にある地上地下の既設構造物に対し、支障を及ぼさないような措置を施さなければならない。万一、損傷を与えた場合は、ただちに監督員に報告するとともに、施設の運営に支障がないよう、受注者の負担でその都度補修又は補償すること。
- 受注者は、重量が100kg以上のものを貨物自動車に積む作業(ロープ掛けの作業及びシート掛けの作業を含む。)又は貨物自動車から卸す作業(ロープ解きの作業及びシート外しの作業を含む。))を行うときは、当該作業を指揮する者を定め、監督員に報告しなければならない。
- 受注者は、機械等を貨物自動車に積み込む作業又は貨物自動車から卸す作業を行う場合は、当該作業を指揮する者を定め、指揮者の合図により行わなければならない。また、作業状況について、写真等の資料を整備及び保管し、監督員の請求があったときは、直ちに提示しなければならない。
- 受注者は、輸送経路等において上空施設への接触事故を防止するため、重機回送時の高さ、移动式クレーンのブームの格納、ダンブトラックの架台の下ろし等について、走行前に複数の作業員により確認しなければならない。
- 受注者は、トラック(クレーン装置付)を使用する場合は、上空施設への接触事故防止装置(ブームの格納忘れを防止(警報)する装置、ブームの高さを制限する装置等)付きの車両を原則使用しなければならない。なお、使用できない場合は事前に監督員と協議を行うこと。
- 休日、夜間に作業を行う時は、事前に「休日・夜間作業届」を監督員に提出すること。
- 受注者は、工事期間中安全巡視を行い、工事区域及びその周辺の監視あるいは連絡を行い、安全を確保するとともに工事現場における盗難防止の観点から、資機材の保管状況等についても併せて確認すること。また、監督員から「資機材保管計画書」(自由様式)の提出を求められた場合には、速やかに提出すること。
- 受注者は、高さが2m以上の箇所で作業を行う場合は、墜落防止に留意し、作業日毎に「墜落防止チェックシート」を活用して点検を行い、その記録を保管すること。
- 仮囲いを設置する場合は、設置後に「営繕課発注現場安全再確認シート」を活用して点検を行い、その記録を保管すること。
- 上下作業や直下階の施設を利用しながらの直上階(天井)のスラブはつり工事は、原則禁止とする。やむを得ず行う場合は、飛来落下の危険を生じるおそれがあるため、適切な防護措置を講じ安全確保を図り、施工手順について監督員の承諾を得たうえで、指定された時間に行うこと。
- 受注者は、足場を設置する場合は組立、解体時において、作業前に施工手順を確認し、倒壊や資材落下に対する措置を講じなければならない。特に、飛来落下の恐れのある木やメッシュシート等の資機材については、足場の上に仮置きせず、設置又は荷下ろしするまでは、番線等により固定を行うこと。また、強風、大雨、大雪等の悪天候のため、作業の実施について危険が予想されるときは、作業を中止すること。
- 作業にあたって労働災害、公衆災害の事故リスクと対応方法について監督員と協議すること。
- 既設配管等を破損させた場合の停電、断水等の影響範囲及び破損防止のための対策について関係者と協議すること。
- 事故により、停電、断水等が発生することを考慮し、施設休業日に作業するなど、作業日を施設管理者と協議すること。
- 給水管近傍の作業で給水管を破損する恐れがある場合は、給水バルブの止水状況を確認するとともに、事故による漏水に備えて直下階や近傍の重要備品について養生や移設について協議すること。
- 受注者は、工事施工途中に工事目的物や工事材料等の不具合等が発生した場合、または、公益通報者等から当該工事に関する情報が寄せられた場合には、その内容を監督員に直ちに通知しなければならない。

11. 撤去時の資機材残置の防止

足場撤去の際は、工事箇所周辺に資機材が残っていないか点検したうえで、撤去を行うこと。

17. 建設機械等

- ① 排出ガス対策型建設機械
本工事に使用する土工機械は、「排出ガス対策型建設機械指定要領（平成3.10.8 建設省経機発第249号 最終改正 平成14.4.1国総施第225号）」に基づき指定された排出ガス対策型建設機械とする。ただし、排出ガス対策型建設機械を使用できない場合は、平成7年度建設技術評価制度公募課題「建設機械の排出ガス浄化装置の開発」、又はこれと同等の開発目標で実施された民間開発建設技術の技術審査・証明事業、あるいはこれと同等の開発目標で実施された建設技術審査証明により評価された排出ガス浄化装置を装着することで排出ガス対策型建設機械と同等とみなすが、これにより難い場合は、監督員と協議するものとする。なお、排出ガス対策型建設機械あるいは排出ガス浄化装置を装着した建設機械を使用する場合、現場代理人は施工現場において使用する建設機械の全景及び型番等が分かる写真を監督員に提出するものとする。
- ② 低騒音・低振動型建設機械
本工事で使用する建設機械は、「低騒音型・低振動型建設機械の指定に関する規程（国土交通省告示 平成13年4月9日改正）」に基づき指定された建設機械を使用するものとする。現場代理人は、施工現場において使用する建設機械の全景及び型番等、同規程に基づき指定された建設機械であることが分かる写真を監督員に提出するものとする。ただし、同規程に記載されていない機種、規格の建設機械により施工する場合はこの限りでない。なお、同規程に基づき指定された建設機械を現場に供給するのが著しく困難な場合は、監督員と協議する。ただし、騒音規制法、徳島県公害防止条例等の関係法令を遵守するものとする。
- ③ 特定自主検査
本工事で使用する建設機械（労働安全衛生法により特定自主検査が義務づけられている建設機械）は、1年以内毎に1回特定自主検査を実施済みの機械を使用し、その検査証明書（検査記録表）の写しを使用工程の施工計画書に添付し提出すること。
- ④ 不正軽油の使用禁止
受注者は、ディーゼルエンジン仕様の車両及び建設機械等を使用する場合は、地方税法（昭和 25年法律第226号）に違反する軽油等を燃料として使用してはならない。
また、受注者は、県の徴税吏員が行う使用燃料の採取調査に協力しなければならない。

18. 遠隔臨場の試行

- ① 受注者は、当初請負対象金額（設計金額）が税込7千万円未満の場合において、遠隔臨場の実施を希望する場合は、「営繕工事の遠隔臨場に関する試行要領」に基づき遠隔臨場を実施することができる。
- ② 受注者は、当初請負対象金額（設計金額）が税込7千万円以上の場合において、「営繕工事の遠隔臨場に関する試行要領」に基づき遠隔臨場を実施しなければならない。

19. 工事看板等

- ① 工事現場には、工事看板を監督員の指示に従って見やすい場所に設けること。
- ② 受注者は、本工事中において使用する工事看板・バリケード等については、県産木材を用いた木製品を優先して使用するよう努めなければならない。県産木材を購入した場合、受注者は、工事完了までに「任意仮設における県内産木材購入実績報告書」を監督員へ任意で提出すること。
- ③ 受注者は、監督員から渡される「技能労働者への適切な賃金水準の確保等に関するポスター」を現場関係者が見やすい場所に掲げるとともに、掲示状況を工事写真として提出しなければならない。ただし、次のいずれかに該当する工事は対象外とする。
- ・区画線工事、舗装工事、標識設置工事、照明灯工事
 - ・当初請負金額が200万円未満の工事

20. 仮設トイレ

受注者は仮設トイレを設置する場合、次のとおりとしなければならない。ただし、特段の理由がある場合はこの限りではない。

- ① 当初請負対象金額（設計金額）1千万円未満の工事
原則として「洋式トイレ」を設置しなければならない。また、現場従事者に女性が含まれる場合は、原則として「女性専用トイレ（洋式トイレ）」を設置しなければならない。
- ② 当初請負対象金額（設計金額）1千万円以上3千万円未満の工事
原則として「洋式トイレ」を設置しなければならない。また、現場従事者に女性が含まれる場合は、原則として「女性専用トイレ（快適トイレ）」を設置しなければならない。
- ③ 当初請負対象金額（設計金額）3千万円以上の工事
原則として「快適トイレ」を設置しなければならない。また、現場従事者に女性が含まれる場合は、原則として「女性専用トイレ（快適トイレ）」を設置しなければならない。

受注者は、仮設トイレを設置した場合、「仮設トイレ設置報告書」を監督員に提出しなければならない。

（注）洋式トイレとは、和式トイレの便座部分を洋式化したトイレのこと。

（注）快適トイレとは、洋式トイレのうち、防臭対策・施錠の強化などが実施された、女性が利用しやすい仮設トイレのこと。

21. 設計変更箇所確認

設計事務所による工事監理がある場合、受注者は、工事監理業務受注者が作成する設計変更箇所一覧表の内容について、監督員、工事監理業務受注者とともに定期的に確認すること。また、工事しゅん工前には全ての設計変更箇所及び内容を監督員、工事監理業務受注者とともに、書面により確認すること。

22. 工事検査及び技術検査

- ① 次表により中間検査の対象工事となった場合は、原則として次表の実施回数以上の中間検査を実施するものとする。ただし、工事検査員が認める場合は、一般入札工事に限り、これによらないことができる。

当初請負対象額	一般入札工事	低入札工事
3千万円未満	－	1回
3千万円以上5千万円未満	－	2回
5千万円以上1億円未満	1回	2回
1億円以上	2回	3回

（注）低入札工事とは、低入札価格調査工事の調査基準価格を下回って落札した工事をいう。

（注）一般入札工事とは、低入札工事以外の工事をいう。

- ② 中間検査の実施時期は、当該工事の工程を考慮し施工上の重要な時点で行うものとし、締結後速やかに監督員と協議すること。
- ③ 中間検査が部分私検査と同時期になる場合は、中間検査を省略することができる。
- ④ 基礎杭工事を含む工事については、請負対象額にかかわらず、基礎杭工事完了後、中間を実施する。
- ⑤ 外壁改修工事等において、足場が撤去されしゅん工検査時に検査員による出来形等の現認ができなくなるおそれがある場合は、当初請負対象額に関係なく、中間検査の実施にて監督員と協議すること。

23. 完成図等

- ① 電子納品： 対象
- ② 受注者は、原則として「徳島県電子納品運用ガイドライン【建築工事編】】に基づいて設計、工事などの各業務段階の最終成果を電子成果品として納品（以下「電子納品」とすること。

③ 提出書類

- ・竣工図（製本3部、電子データ2部）（サイズ：監督員の指示による）
- ・工事写真（電子データ2部）
- ・使用材料一覧表（竣工図表紙裏面に貼付、電子データ2部）
- ・保全に関する資料
- ・その他監督員が指示する図書（必要部数）

- ④ しゅん工図は関係図面（データ貸与）を修正して作成すること。しゅん工図データは、関係図面（データ貸与）を修正して作成し、PDF形式、SFC形式及びジナル形式をCD-R等に保存する。

- ⑤ 工事写真の電子データは完成写真、着事前、資機材、施工状況の順に整理する。完成写真については、工事目的物の状態が、資機材、施工状況等については、不可視部出来形が写真で的確に確認できること。
- ⑥ 工事写真の撮影は、国土交通省大臣官房官庁営繕部監修「営繕工事写真撮影要領」によること。
- ⑦ 工事完成撮影は、別途指定がある場合を除き、専門家によらないものとする。
- ⑧ 既存埋設管等の状況について、現場と図面の相違が発覚した場合は竣工図に反映させること。

24. デジタル工事写真の黒板情報電子化

受注者は、「デジタル工事写真の黒板情報電子化の運用について」に基づき、実施することができる。

25. 火災保険

本工事の着手に際し、火災保険等（火災保険、建設工事保険その他の保険（これに準ずるものを含む。））を請負額に応じて付保する。（標準請負契約約款 第55条）

- ① 対象物
工事目的物及び工事材料（支給材料を含む）について付保する。
- ② 付保除外工事
次に掲げる単独工事については、付保を除外できる。
・杭及び基礎工事 ・コンクリート躯体工事 ・屋外付帯工事 ・その他実状を判断のうえが必要ないと認めた場合（外壁補修工事等）
- ③ 付保する時期及び金額
鉄筋コンクリート造の場合は躯体工事完了時に、木造及び鉄骨造の場合は基礎工事完了時に、請負金額相当額を付保する。また、模様替え工事等については、工事着手時に請負金額相当額を付保する。
- ④ 保険終期
工事完成期日に14日を加えた期日とする。なお、工期延伸した場合には保険の期間も延長する。
- ⑤ その他
・付保する時期以降に出来高払を行う場合は、受注者は保険契約の証券の写しを出来高払の書類に添付する。
・建設工事保険に付保した場合は、火災保険に付保したものとみなす。

26. 公共事業労務費調査

- ① 当初請負対象金額（設計金額）が税込1,000万円以上の工事中において、公共事業労務費調査の対象工事となった場合は、受注者は、調査票等に必要事項を正確に記入し調査団体に提出する等、必要な協力を行わなければならない。また、本工事の工期経過後においても、同様とする。
- ② 調査票等を提出した事業者を調査団体が事後に訪問して行う調査・指導の対象になった場合、受注者は、その実施に協力しなければならない。また、本工事の工期経過後においても、同様とする。
- ③ 公共事業労務費調査の対象工事となった場合に正確な調査票等の提出が行えるよう、受注者は、労働基準法等に従って就業規則を作成すると共に賃金台帳を調製・保存する等日頃より使用している現場労働者の賃金時間管理を適切に行わなければならない。
- ④ 受注者が本工事の一部について下請契約を締結する場合には受注者は、当該下請工事の受注者（当該下請工事の一部に係る二次以降の下請人を含む）が前述と同様の義務を負う旨を定めなければならない。

27. 暴力団からの不当要求又は工事妨害の排除

- ① 受注者は、工事の施工に関し、暴力団等からの不当要求又は工事妨害（以下「不当介入」という。）を受けた場合（②に規定する場合は、下請負人から報告があったとき）には、その旨を直ちに発注者に報告するとともに、併せて所轄の警察署に届け出なければならない。
- ② 受注者は、本工事の一部を下請に付する場合、下請工事の施工に関して下請負人が暴力団等からの不当介入を受けたときは、受注者にその旨を報告することを義務付けなければならない。

- ③ 受注者は、発注者及び所轄の警察署と協力して不当介入の排除対策を講じなければならない。

- ④ 受注者は、排除対策を講じたにもかかわらず、工期に遅れが生じるおそれがある場合には、発注者と工程に関する協議を行い、その結果、工期内に工事が完成しないと認められる場合は、「徳島県公共工事標準請負約款」（以下「約款」という。）第22条の規定により、発注者に工期延長の請求を行わなければならない。

- ⑤ 受注者は、暴力団等から不当介入による被害を受けた場合は、その旨を直ちに報告し、被害届を速やかに所轄の警察署に提出しなければならない。

- ⑥ 受注者は、前項被害により、工期に遅れが生じるおそれがある場合は、発注者と工程に関する協議を行い、その結果、工期に遅れが生じると認められた場合は、約款第22条の規定により、発注者に工期延長の請求を行わなければならない。

28 事故報告書

受注者は、工事の施工中に事故が発生した場合には、直ちに監督員に連絡する。また、監督員が指示した場合及び建設工事事故データベースシステムの登録対象となる事故の場合、監督員が定めた期日までに、事故報告書を提出し、建設工事事故データベースシステムに、事故に関する情報を登録する。

Ⅲ. 電気設備工事特記仕様書

1章 一般共通事項

1. 官公署その他への届出手続等

- ① 本工事に必要な工事用電力、水などの費用及び官公署への諸手続などの費用は本工事に含む。
官公署その他への届出手続等は(標仕<1> 1.1.3)により行う。なお、**監理指針<1>1.1.3を参考とする。**
・ 自家用電気工作物の保安規程(本工事に關し定める ・ **既存施設の保安規程を適用(改修・増築等)**)
・ 既存施設の保安規程を適用する場合の工事、維持、運用に関する保安業務は電気主任技術者との協議による。
- ② 官公署その他への届出手続等を行うにあたり、届出内容について、あらかじめ監督員に報告する。
- ③ 官公署その他関係機関の検査に必要な資機材及び労務等は本工事で提供する。

2. 技能士

技能士の適用については、次の技能検定作業(以下「作業」という。)のうち、各工事に適用する作業を指定するものとする。

技能士は、職業能力開発促進法による一級又は二級技能士の資格を有する者とし、資格を証明する資料を監督員に提出すること。技能士は適用する工事作業中、1名以上の者が自ら作業するとともに、他の技能者に対して施工品質の向上を図るための作業指導を行うこと。

技能士は、氏名、検定職種、技能士番号等、県が指定した内容を記載した名札等により、資格を明示するものとする。なお、指定のない作業についてもその活用を図るよう努めることとする。

工事種目	技能検定職種	技 能 検 定 作 業
仮設	とび	・ とび作業
鉄筋	鉄筋施工	・ 鉄筋組立て作業
コンクリート	コンクリート圧送施工	・ コンクリート圧送工事作業
型枠	型枠施工	・ 型枠工事作業
鉄骨	鉄工	・ 構造物鉄工作業
防水	防水施工	・ アスファルト防水工事作業 ・ ウレタンゴム系塗膜防水工事作業 ・ アクリルゴム系塗膜防水工事作業 ・ 合成ゴム系シート防水工事作業 ・ 塩化ビニル系シート防水工事作業 ・ セメント系防水工事作業・ ・ シーリング防水工事作業 ・ 改質アスファルトシート工法防水工事作業 ・ 改質アスファルトシート常温粘着工法防水工事作業 ・ FRP防水工事作業
タイル	タイル張り	・ タイル張り作業
木	建築大工	・ 大工工事作業
屋根及びとい	建築板金 かわらぶき	・ 内外装板金作業 ・ かわらぶき作業
金属	建築板金	・ 内外装板金作業
左官	左官	・ 左官作業
建具	建具製作	・ 木製建具手加工作業 ・ 木製建具機械加工作業
	サッシ施工	・ ビル用サッシ施工作業
	ガラス施工	・ ガラス工事作業
塗装	塗装	・ 建築塗装作業
内装	内装仕上げ施工	・ プラスチック系床仕上げ工事作業 ・ カーベット系床仕上げ工事作業 ・ 鋼製下地工事作業 ・ ボード仕上げ工事作業 ・ カーテン工事作業 ・ 木質系床仕上げ工事作業
	表装	・ 表具作業 ・ 壁装作業
	配管	・ 建築配管作業
植栽	造園	・ 造園工事作業
機械設備	冷凍空調和機器施工	・ 冷凍空調和機器施工作業

(注) 表中○印の入った作業に係る技能士を本工事で活用する。

3. 施工条件

施工条件は次による。

- ① 工程については、施設管理者と協議のうえ決定すること。
- ② 本工事は、施設運営が継続している状態での工事となることから、施設に影響を及ぼす資材の搬入・搬出、騒音、振動、既存建物の停電に伴う工程は、事前に施設管理者に概要を説明し、承諾を得ること。
- ③ 施設行事により施工時間が制限される場合があるので、施設管理者との調整・情報共有をし、工程の遅延を防止する。
- ④ 資材の搬入・搬出経路については別図の通りとする。尚、図面以外の経路を必要とする場合は、施設管理者と協議する。
- ⑤ その他の詳細な施工条件については、実施工程表及び総合施工計画書の作成時に施設管理者と協議のうえ決定とし、適宜相互の日程の調整及び確認を行う。

4. 発生材の処理等

発生材の処理等は、標仕により適切に処理する。

① 廃棄物の処理

産業廃棄物の種類毎に次の処分場を指定する。

種類	処分許可業者の会社名 (処分区分)	優良	所在地 処分地	運搬距離 (km)	処分費 (税抜、円)	単位
金属(処分)	(株)サンバイ		徳島市佐古四番町13-17 板野郡藍住町東中富字西向江傍示1-1	7.8	0	t

(注) 表中「優良」欄に丸印の入っている業者は、「徳島県優良産業廃棄物処理業者の認定業者であることを示す。

- ・ コンクリート・アスファルト類の搬出先については、中間処理施設のみとする。木材については、50kmの範囲内にある木材再資源化施設への搬出を原則とする。
- ・ 上記以外の許可業者の処分場で処分しても差し支えないが、増額変更の対象とはしない。また、この場合、処分単価の見積書を求め、減額変更を行うことがある。
- ・ 上記の処分場が徳島県優良産業廃棄物処理業者(以下、「優良産廃処分業者」という。)に認定されているとき、処分場を変更する場合は原則として優良産廃処分業者に変更すること。ただし、諸般の事情により優良産廃処分業者以外の処分場で処分を行う場合は、理由書を監督員に提出すること。

5. 養生等

- ① 本工事の施工に伴い既存部分を汚染又は損傷した場合は、既成にならい補修する。

6. 機材の品質等

- ① 本工事に使用する材料・機材等は、設計図書に定める品質及び性能を有するもの又は同等のものとする。ただし、同等のものを使用する場合は、あらかじめ監督員の承諾を受ける。
- ② 下表に示す材料・機材等の製造業者等は次の①から⑤の事項を満たすものとし、証明となる資料又は外部機関が発行する品質及び性能等が評価されたものを示す書面を提出して監督員の承諾を受ける。
 - 1) 品質及び性能に関する試験データを整備していること。
 - 2) 生産施設及び品質の管理を適切に行っていること。
 - 3) 法令等で定める許可、認可、認定又は免許を取得していること。
 - 4) 製造又は施工の実績があり、その信頼性があること。
 - 5) 販売、保守等の営業体制を整えていること。

品名	機 材 名 ・ 注 記
LED照明器具	一般屋内用に限る
盤類	分電盤(OA盤・実験盤を含む)、制御盤、キュービクル式配電盤高圧スイッチギヤ(OW形、PW形)
高圧機器	高圧交流遮断器、高圧進相コンデンサ、高圧限流ヒューズ、高圧負荷開閉器高圧変圧器(特定機器)、高圧避雷器
蓄電池	ベント形据置鉛蓄電池、制御弁式据置鉛蓄電池、据置ニッケル・カドミウムアルカリ蓄電池シール形ニッケル・カドミウムアルカリ蓄電池
交流無停電電源装置	常時インバータ給電方式(定格出力300kVA以下のもの)、ラインインタクティブ方式常時商用給電方式、常時インバータ給電方式(簡易型) 常時商用給電方式、常時インバータ給電方式(簡易型)
太陽光発電装置	パワーコンディショナ及び系統連系保護装置 ※系統連系保護機能を有するパワーコンディショナを含み、太陽電池アレイ及び接続箱を除く。
監視カメラ装置	
中央監視制御装置	簡易形監視制御装置、監視制御装置

- ③ 機器類は、図示する形状又は配管などの取出し位置等により、特定製造者の特定の製品を指定若しくは限定しない。
- ④ 機材の検査に伴う試験については、標仕 <1>1.4.5により行う。また、製造者において試験方法を定めている項目については、試験要領書を提出する。

7. 施工調査

- ① 工事の着手に先立ち、実施工程表及び施工計画書等作成のための必要な調査・打合せを行うこと。
- ② 工事の施工に先立ち、工事関連部分の事前調査(支障物件の調査・確認を含む)及び工事関係者(施設管理者・電気主任技術者・関係官公庁等)との事前打合せを実施し、その結果を監督員に報告する。

2章 共通工事

1. 耐震施工 (参考図書:建築設備耐震設計・施工指針(2014年版))

- ① 設備機器の固定は、施設の種類並びに機器の種類、重要度及び設置階に応じて、次の設計用水平地震力及び設計用鉛直地震力に対し、移動、転倒、破損等が生じないようにする。なお、施工に先立ち、耐震計算書を監督員に提出し、承諾を受けるものとする。

- ・ 設計用水平地震力
機器の重量(kN)に、地域係数及び設計用標準水平震度を乗じたものとする。なお、設計用標準水平震度は、特記なき場合は下表による。
- ・ 設計用鉛直地震力
設計水平地震力の1/2とし、水平地震力と同時に働くものとする。
- ・ 施設の種類、地域係数
施設の種類(**特定の施設** ・ 一般の施設) 地域係数(**1.0** ・ 0.9)
- ・ 重要機器
(配電盤 ・ 防災用発電装置 ・ 直流電源装置 ・ 交流無停電電源装置 ・ 交換機
火災報知受信機 ・ 中央監視制御装置 ・ 構内情報通信網装置 ・)
- ・ 設計用標準水平震度

設置場所	機器種別	特定の施設		一般の施設	
		重要機器	一般機器	重要機器	一般機器
上層階、 屋上及び塔屋	機器	2.0	1.5	1.5	1.0
	防振支持の機器	2.0	2.0	2.0	1.5
	水槽類	2.0	1.5	1.5	1.0
中層階	機器	1.5	1.0	1.0	0.6
	防振支持の機器	1.5	1.5	1.5	1.0
	水槽類	1.5	1.0	1.0	0.6
1階及び地下階	機器	1.0	0.6	0.6	0.4
	防振支持の機器	1.0	1.0	1.0	0.6
	水槽類	1.5	1.0	1.0	0.6

- (注) ・ 上層階の定義は次のとおりとする。
2～6階の場合は最上階、7～9階の場合は上層2階、10～12階建の場合は上層3階、13階以上の場合は上層4階
・ 水槽類にはオイルタンク等を含む。

- ② 質量100kg以下の軽量な機器(標仕の適用を受けるものは除く)の取付については、機器製造者の指定する方法で確実に取付けを行うものとし、特に計算を行わなくともよい。
- ③ 横引き配管等の耐震支持は、施設の種類に応じたものとする。

2. あと施工アンカー

あと施工アンカーボルトの選定については、次による。

- ① 機器類の固定には、金属拡張アンカーおねじ形又は接着系アンカーを使用し、重要機器及び次の機器については、施工後確認試験を行う。
(・ 試験方法 引張試験機による引張試験とし、確認強度まであと施工アンカーを引張るものとする。
・ 試験箇所数 対象機器、径毎に対し1本とし、無作為に抜き取る。)
- ② 配管の吊り及び支持材の固定には、その自重に十分耐えるアンカーを使用する。なお、耐震支持に使用する躯体取付用のアンカーは金属拡張アンカーおねじ形又は接着系アンカーとする。
- ③ 屋外に使用するものはステンレス製又はJIS H 8641「溶融亜鉛めっき」に規定するHDZT49以上の溶融亜鉛めっきを施したものとする。
(ただし、コンクリート内に施工するあと施工アンカーは除く)

3. 非破壊検査

- ① はつり、穴開け及びあと施工アンカー等の施工に当たり、埋設物の事前調査を行い、監督員に報告すること。
- ② 施工場所を鉄筋探査機により探査し、鉄筋、配管類の位置に墨出しを行う。なお、探査の結果、放射線透過検査を必要とする場合については、監督員と協議の上、適切に対応するものとする。

4.
試験
- ①
試験項目は、標仕<2> 2.18.2により行う。なお、監理指針<2> 2.18.2を参考とする。

②
照度測定の測定方法は、JIS C 7612を参考とする。

③
次の項目は、施工前と施工後に行うものとする。

・
照度測定

・
絶縁抵抗測定
5.
その他共通事項

①
塗装工事

・
機械室、隠べい部を除く露出する電線管、支持金物、架台等は塗装を行う。

・
屋内、屋外及びビット内の支持金物等のうち、ステンレス製、溶融亜鉛めっき製及び溶融亜鉛めっき(HDZT49)と同等の耐食性能を有する製品は、原則塗装不要とする。

②
支持金物等

・
屋外及びビット内の支持金物等は、ステンレス製、溶融亜鉛めっき製(HDZT49以上)及び溶融亜鉛めっき(HDZT49)と同等の耐食性能を有する製品の何れかを使用する。

③
その他

・
分電盤、制御盤、端子盤などの2次側以降の配線で、配線経路、電線太さ、電線本数、管径などは監督員との協議により図面表示と多少相違させてよい。

・
分電盤からの予備配管として、分電盤の予備回路数(スペースを含む)に応じた配管を天井裏まで立上げる。

・
改修又は増設工事等において既設配線との接続が本工事に含まれる場合は、工事着手前及び工事完了後に既設配線の絶縁抵抗を測定する。
- 3章
関連工事
1.
仮設工事

①
工事用電力、用水については、原則として次による。ただし、施設管理者と協議すること。

・
既存電力利用(

出来る

・
出来ない
)
、電力料金(

有償

・
無償
)

・
既存水利用(

出来る

・
出来ない
)
、用水料金(

有償

・
無償
)

②
工事車両用の駐車場、資材置場及び現場事務所用地については、次による。ただし、施設管理者と協議すること。

・
同用地は、(

図示の場所に

・
用意していないので業者にて
)
設けること。

4章
電灯設備

1.
照明器具

LEDモジュールの光源色は、監督員との協議により、標準図に規定する光源色を変更できる。ただし、非常照明用及び誘導灯用を除く。

2.
非常用照明器具の照度測定

設置した各室の2箇所以上で行うものとし、詳細は監督員との協議による。
- 工事名：
R 7 営繕
障がい者交流プラザ
徳・南矢三
スポーツ棟照明設備改修工事
- 5章
その他
1.
機器取付高さ

次表を標準とする。ただし、天井高がFL+3.000以上の場合及び機器の使用に支障がある場合は、監督員と協議する。

名 称	測 点	取付高 (mm)	備 考
【電力共通】			
積算計器	地上～窓中心	1,800～2,000	
引込開閉器	床上～中心	1,800～2,200	
【電灯】			
分電盤	床上～中心	1,500	上端1,900以下とする
スイッチ	床上～中心	1,300	
熱線センサ用スイッチ	床上～中心	1,800	
コンセント（一般）	床上～中心	300	
〃（和室）	床上～中心	150	
〃（台上）	台上～中心	150	
〃（土間）	床上～中心	800～1,300	
〃（車椅子用）	床上～中心	900	
ブラケット（一般）	床上～中心	2,100～2,300	
〃（踊場）	床上～中心	2,000～2,600	
〃（鏡上）	鏡上端～中心	150	
多機能便所スイッチ	床上～中心	1,100	
【動力】			
壁掛形制御盤	床上～中心	1,500	上端1,900以下とする
手元開閉器	床上～中心	1,500	
制御用スイッチ	床上～中心	1,300	
【構内交換・構内情報通信網】			
端子盤	床上～下端	300	
保安器箱	天井下～上端	200	
壁付アウトレット（一般）	床上～中心	300	
〃（和室）	床上～中心	150	
【電気時計】			
壁掛形親時計	床上～中心	1,500	上端1,900以下とする
子時計	床上～中心	天井高×0.9	
【拡声】			
壁掛形スピーカ	床上～中心	天井高×0.9	
壁付アッテネータ	床上～中心	1,300	
【情報表示】			
情報表示盤	床上～中心	天井高×0.9	
壁付発信器	床上～中心	1,300	
ベル・ブザー・チャイム	床上～中心	2,300	
受付押しボタン（一般）	床上～中心	1,300	
電源箱	床上～下端	300	
【誘導支援・呼出】			
壁付インターホン（一般）	床上～中心	1,300	
〃（外部受付）	床上～中心	標準図による	
〃（モニタ付）	床上～中心	1,400	
〃（カメラ付）	床上～中心	1,100～1,400	
壁付位置ボックス（一般）	床上～中心	300	
〃（和室）	床上～中心	150	
呼出ボタン（多機能便所）		900(400)	(400)は床に転倒した場合を考慮した取付高さを示す
【テレビ共同受信】			
機器収容箱	天井下～上端	200	
直列ユニット（一般）	床上～中心	300	
〃（和室）	床上～中心	150	
【火災報知】			
受信機・副受信機	床上～中心	1500	
機器収容箱	床上～中心	800～1,500	
発信器	床上～中心	800～1,500	
警報ベル	天井下～上端	200	
表示灯	天井下～上端	200	
【ガス漏れ検知】			
ガス漏れ中継器	天井下～中心	300	
検知器（都市ガス）	天井下～下端	300	
〃（LPガス）	床上～下端	300	
2.
配線記号等

①
EM-EEFケーブルにて、4芯以上の配線を布設する場合、全部又は一部に4芯のものを使用しても差し支えない。

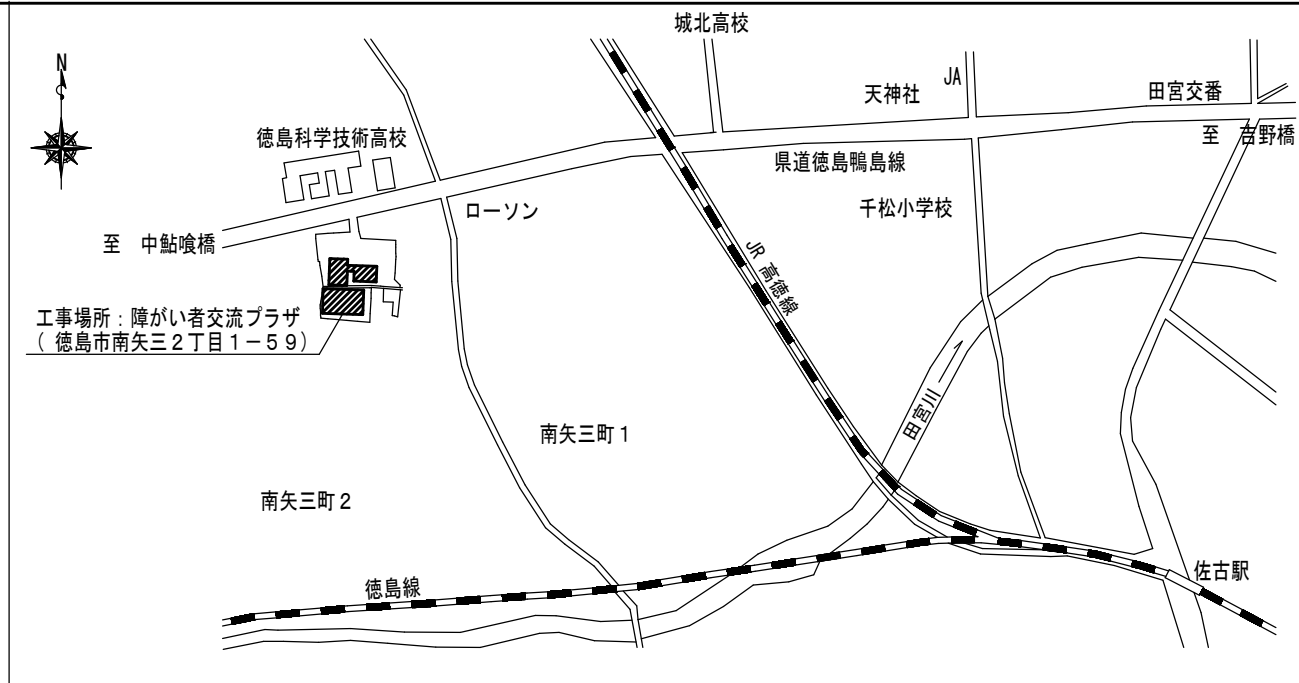
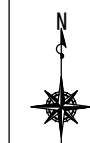
②
図面に明記なき配管は次のとおりとする。

(G16) (G22)
…
厚鋼電線管 (JIS C 8305「鋼製電線管」によるもの)
を示す。

(16) (22)
…
PF管 (単層管) (JIS C 8411「合成樹脂製可とう電線管」によるもの)
を示す。

(19) (25)
…
ねじなし電線管 (JIS C 8305「鋼製電線管」によるもの)
を示す。

③
EM電線及びEMケーブルの表記において、「EM」が省略されている場合は、「EM」付きの表記のものに読み替える。
- 設計者情報：
藤原設備設計
建築設備士
藤原豊全
番号
第29E2-7005NU号
- 電特-03
電気設備工事特記仕様書(3)
- 設計者情報：
藤原設備設計
建築設備士
藤原豊全
番号
第29E2-7005NU号
- 電特-04
電気設備工事特記仕様書(4)



県道徳島鴨島線

徳島科学技術高校

至 吉野橋

作業概要

- 徳島県県土整備部営繕課

- 図面名 配置図・付近見取図


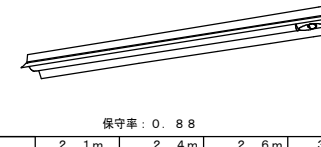
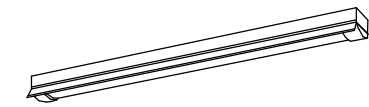
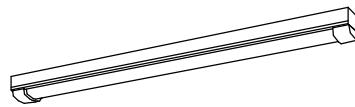

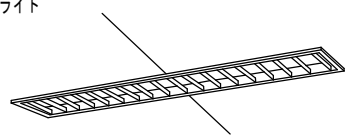
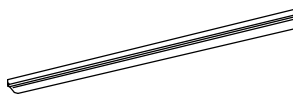

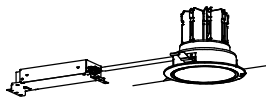

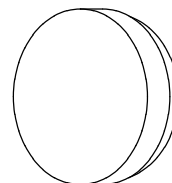
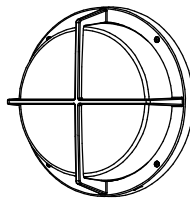


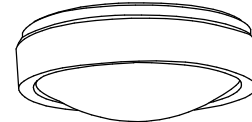
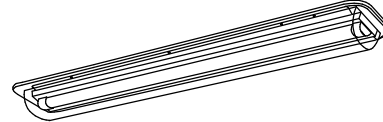

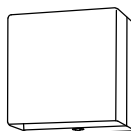

- 図面番号 E-01

- 縮尺 1/400

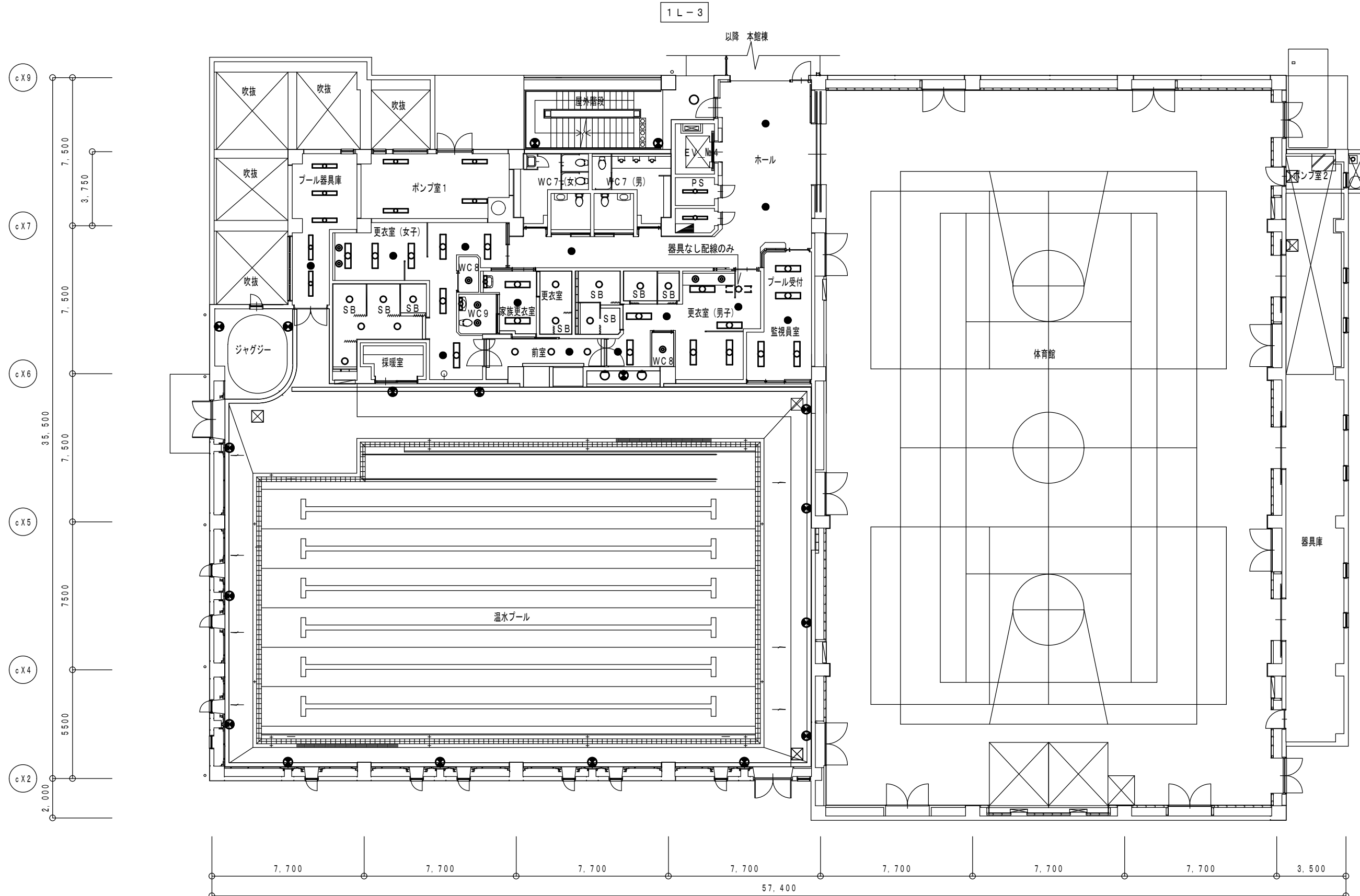
建築設備士登録 第29E2-7005NU号 藤原 豊全
〒770-8077 徳島市八万町夷山282番地の29
TEL/FAX (088) 635-9557

照明器具姿図

- ・照明器具の性能要求事項は JIS 8105-3 に基づく能力とする。・非常灯（階段灯）の配置表及び評定番号は器具選定における参考とする。
- ・照明器具の安全性能要求事項は JIS 8105-1 及び JIS 8105-2 に基づく能力とする。・消費電力は参考値とする。
- ・本工事で非常照明点検用リモコンを2台納入すること。

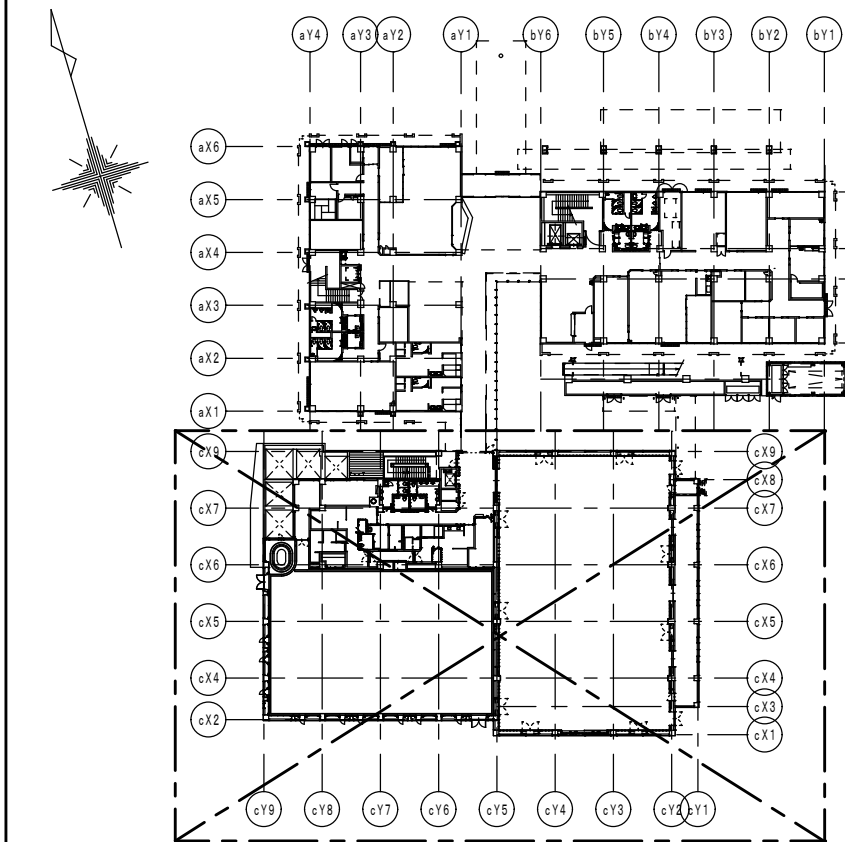
A321W		LED直付型 反射笠付 防湿・防雨型		A321e		LED直付型（非常灯兼用） 反射笠付 防湿・防雨型		B201		LED直付型（20形） 片射笠付		C321W		LED直付型 防湿型・防雨型 片射笠付		D321		LED直付型（Hf32x1灯用器具相当）		E322		LED埋込型																																																							
一体型LEDベースライト 				一体型LEDベースライト  <table border="1"><caption>保守率：0.88 KO176209</caption><thead><tr><th>器具取付高さ</th><th>2.1m</th><th>2.4m</th><th>2.6m</th><th>3.0m</th><th>4.0m</th></tr></thead><tbody><tr><td>A1</td><td>5.9</td><td>9.3</td><td>6.6</td><td>6.8</td><td>6.9</td></tr><tr><td>単体配置</td><td>B1</td><td>6.1</td><td>6.4</td><td>6.6</td><td>6.9</td><td>7.1</td></tr><tr><td></td><td>B1</td><td>4.9</td><td>5.2</td><td>5.4</td><td>5.7</td><td>5.7</td></tr><tr><td>直線配置</td><td>A2</td><td>13.1</td><td>14.4</td><td>15.2</td><td>16.6</td><td>18.8</td></tr><tr><td></td><td>B2</td><td>12.9</td><td>13.8</td><td>14.4</td><td>15.4</td><td>17.4</td></tr><tr><td>四角配置</td><td>A4</td><td>12.0</td><td>12.9</td><td>13.6</td><td>15.4</td><td>17.6</td></tr><tr><td></td><td>B4</td><td>11.4</td><td>12.4</td><td>12.9</td><td>13.4</td><td>15.5</td></tr></tbody></table>				器具取付高さ	2.1m	2.4m	2.6m	3.0m	4.0m	A1	5.9	9.3	6.6	6.8	6.9	単体配置	B1	6.1	6.4	6.6	6.9	7.1		B1	4.9	5.2	5.4	5.7	5.7	直線配置	A2	13.1	14.4	15.2	16.6	18.8		B2	12.9	13.8	14.4	15.4	17.4	四角配置	A4	12.0	12.9	13.6	15.4	17.6		B4	11.4	12.4	12.9	13.4	15.5	一体型LEDベースライト  B201：LSS1-2-15+片反射板 B321：LSS1-4-30+片反射板				一体型LEDベースライト  C321W：LSS9MP/RP-4-30 C321Wf：LSS9MP/RP-4-30（フッ素樹脂塗装）				一体型LEDベースライト  D321：LSS9-4-30				一体型LEDベースライト 			
								器具取付高さ	2.1m	2.4m	2.6m	3.0m	4.0m																																																																
A1	5.9	9.3	6.6	6.8	6.9																																																																								
単体配置	B1	6.1	6.4	6.6	6.9	7.1																																																																							
	B1	4.9	5.2	5.4	5.7	5.7																																																																							
直線配置	A2	13.1	14.4	15.2	16.6	18.8																																																																							
	B2	12.9	13.8	14.4	15.4	17.4																																																																							
四角配置	A4	12.0	12.9	13.6	15.4	17.6																																																																							
	B4	11.4	12.4	12.9	13.4	15.5																																																																							
仕様 3200lm・昼白色（5000K） Ra83 （反射笠付 Hf32W形高出力型1灯用相当）				仕様 3200lm・昼白色（5000K） Ra83 電池内蔵型、30分間点灯、自己点検機能付 （反射笠付 Hf32W形高出力型1灯用相当）												参考寸法 W238xL1235xH119 仕様 6900lm・昼白色（5000K） Ra83 （天井埋込型 コンフォート15 Hf32W形高出力型2灯用相当）																																																													
消費電力：41.3W 電圧：100～242V				消費電力：21.6W 電圧：常時100～242V 非常時AC/DC100V												消費電力：41.3W 電圧：100～242V																																																													
本体：亜鉛鋼板 反射板・ルーバ：銅板（高反射白色粉体塗装） ライトバー（カバー）：ポリカーボネート（乳白）				本体：銅板（白色粉体塗装） 常用ライトバー：ポリカーボネート（乳白） 非常用LEDレンズ：ガラス												本体：亜鉛鋼板 反射板・ルーバ：銅板（高反射白色粉体塗装） ライトバー（カバー）：ポリカーボネート（乳白）																																																													
G321		LED直付型 笠なし		S16		LEDダウンライト		T423		LEDダウンライト リニューアルプレート250Φ/150Φ共		Y30W		LEDシーリングライト 防湿防雨		a432W		LEDブラケット 防湿防雨		b30W		LEDブラケット 防湿防雨型																																																							
一体型LEDベースライト  LSS1-4-30				S16f LEDダウンライト フッ素樹脂塗装 電源ユニット内蔵 非調光タイプ 拡散タイプ 				電源ユニット内蔵 非調光タイプ 拡散タイプ  LRS1-49				Y30Wf LEDシーリングライト 防湿防雨 フッ素樹脂塗装 																																																																	
参考寸法 Φ150xH65				参考寸法 Φ150xH133																																																																									
仕様 6151lm・昼白色（5000K） （ダウンライト 白熱電球60形1灯用相当）												仕様 9651lm・電球色（2700K） Ra83 （シーリングライト 丸形蛍光灯FCL30形1灯用相当）				仕様 6080lm・昼白色（5000K） Ra84 （ブラケット 丸形蛍光灯FCL40形1灯用相当＋丸形蛍光灯FCL32形1灯用相当）				仕様 920lm・電球色（2700K） Ra83 （ブラケット 丸形蛍光灯FCL30形1灯用相当）																																																									
消費電力：4.2W 電圧：100V												消費電力：15.0W 電圧：100V				消費電力：50W 電圧：100V				消費電力：10.7W 電圧：100V																																																									
本体： 枠：銅板（ホワイツつや消し仕上げ）反射板（上部）：プラスチック（ホワイト） 反射板（下部）：銅板（ホワイツつや消し仕上げ）												プラスチック（ホワイト） アクリルカバー（乳白）				プラスチック：50W 電圧：100V 本体：アルミ（ケールホワイツつや消し仕上げ） グローブ：アクリル（乳白） 適合ランプ：7.0WLED電球（広配光タイプ）用（E26）x4				アルミダイカスト（オフブラック） アクリルカバー（乳白）																																																									
c21f		LEDブラケット フッ素樹脂塗装塗装		s13e		LED非常灯専用型リモコン自己点検機能付		t21e		LED階段通路誘導灯防雨型シーリング フッ素樹脂塗装		h322W		LEDベースライト直付型 防湿型・防雨型		マ		LEDシーリングライト 防湿防雨型		ワ		LED階段通路誘導灯ブラケット 防湿防雨型																																																							
 仕様 1100lm・昼白色（5000K） Ra83 （ブラケット 蛍光灯FL20形1灯用相当） 消費電力：12W 電圧：100V カバー：プラスチック（乳白）				 <table border="1"><caption>保守率：0.92 KO143780</caption><thead><tr><th>器具取付高さ</th><th>2.1m</th><th>2.4m</th><th>2.6m</th><th>3.0m</th><th>4.0m</th></tr></thead><tbody><tr><td>単体配置</td><td>A1</td><td>4.2</td><td>4.6</td><td>4.7</td><td>4.9</td><td>3.3</td></tr><tr><td>直線配置</td><td>A2</td><td>9.3</td><td>10.2</td><td>10.8</td><td>11.9</td><td>12.9</td></tr><tr><td>四角配置</td><td>A4</td><td>7.4</td><td>8.2</td><td>8.7</td><td>9.6</td><td>11.7</td></tr></tbody></table> s13e：K1-LRS11-2				器具取付高さ	2.1m	2.4m	2.6m	3.0m	4.0m	単体配置	A1	4.2	4.6	4.7	4.9	3.3	直線配置	A2	9.3	10.2	10.8	11.9	12.9	四角配置	A4	7.4	8.2	8.7	9.6	11.7	LED防雨型CL用リニューアルプレート 				一体型LEDベースライト 																																						
								器具取付高さ	2.1m	2.4m	2.6m	3.0m	4.0m																																																																
単体配置	A1	4.2	4.6	4.7	4.9	3.3																																																																							
直線配置	A2	9.3	10.2	10.8	11.9	12.9																																																																							
四角配置	A4	7.4	8.2	8.7	9.6	11.7																																																																							
カ		LED階段通路誘導灯ブラケット 防湿防雨型																																																																											
																																																																													
仕様 1200lm・昼白色（5000K） Ra83 電池内蔵型、30分間点灯、リモコン自己点検機能付 （階段通路誘導灯 蛍光灯FL20W形1灯用相当）				仕様 5951lm・昼白色（5000K） Ra83 電池内蔵型、30分間点灯、リモコン自己点検機能付 （階段通路誘導灯 丸形蛍光灯FCL20W形1灯用相当）				仕様 6900lm・昼白色（5000K） Ra83 （天井直付クリーンフーズ 蛍光灯Hf32W形2灯用相当）				仕様 3091lm・昼白色（5000K） Ra83 （シーリング 丸形蛍光灯FCL30W形1灯用相当）				仕様 1200lm・昼白色（5000K） Ra83 電池内蔵型、30分間点灯、リモコン自己点検機能付 （階段通路誘導灯 蛍光灯FHT32W形1灯用相当）																																																													
消費電力：15W 電圧：100V				消費電力：9.1W 電圧：常時100V 非常時AC/DC100V				消費電力：43.1W 電圧：100～242V				消費電力：10.7W 電圧：100V				消費電力：13.1W 電圧：100V																																																													
反射板：銅板（ホワイト） パネル：強化ガラス（片面シルク印刷）								本体：アルミダイカスト（オフブラックつや消し仕上げ） カバー：ガラス（乳白） 枠：アルミダイカスト				本体：亜鉛鋼板（高反射白色粉体塗装） カバー：アクリル（透明・帯電防止処理）				プラスチック（ホワイト） カバー：アクリル（乳白）				本体：銅板（白色塗装） カバー：アクリル（乳白） 非常用レンズ：ガラス																																																									

		●工事名 R 7 営繕 障がい者交流プラザ 徳・南矢三 スポーツ棟照明設備改修工事	●図面番号 E-02	藤原設備設計 藤原豊全 建築設備士登録 第29E2-7005NU号 藤原 豊全 〒770-8077 徳島市八万町夷山282番地の29 TEL/FAX (088) 635-9557
		●図面名 新設照明器具姿図	●縮尺 NON	



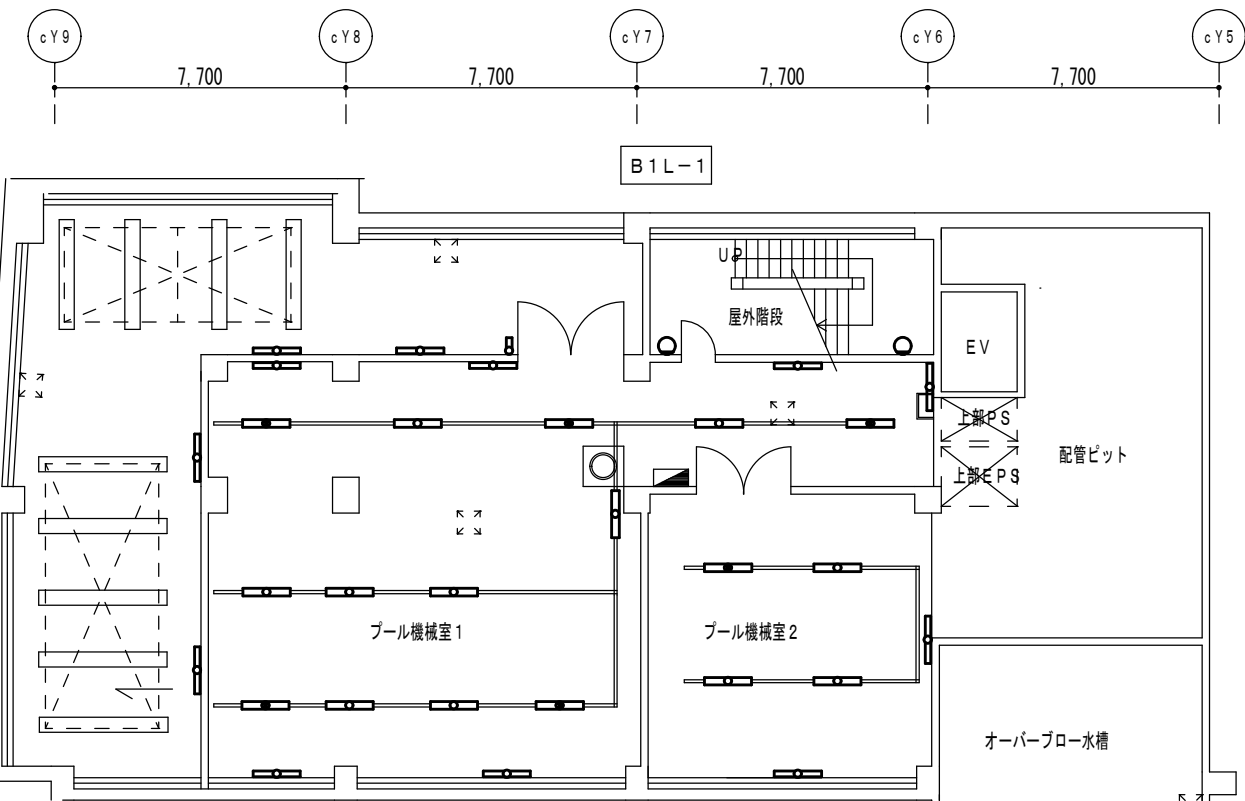
受付兼プール監視員室 FHF32Wx2 埋込 4 IL13Wx1 非常灯 1	EPS・PS FHF32Wx1 直付 2
プール更衣室女子 FHF32Wx2 直付 7 FHT16Wx1 DL 2 IL13Wx1 非常灯 3	プール更衣室男子 FHF32Wx2 直付 6 FHT16Wx1 DL 2 IL13Wx1 非常灯 3
シャワー・更衣室ブース(女子) FCL13Wx1 SL 6	シャワー・更衣室ブース(男子) FCL30Wx1 SL 4
家族更衣 FHF32Wx2 直付 2 FHT16Wx1 DL 2 FL20Wx1 BK 1 IL13Wx1 非常灯 1	前室 FCL30Wx1 SL 3 IL13Wx1 非常灯 1
WC9 FHT16Wx1 DL 2 FL20Wx1 BK 1	WC8x2 FHT16Wx1 DL 2
ポンプ室1 FHF32Wx1 直付 4	屋外階段 FCL40Wx1 SL 1 FCL30Wx1 非常灯 2
プール器具庫 FHF32Wx1 直付 5 IL13Wx1 非常灯 1	プール室 FCL40+32W BK 2 FCL20Wx1 非常灯 16
	ホール IL13Wx1 非常灯 3

スポーツ棟 1階平面図 S=1/200



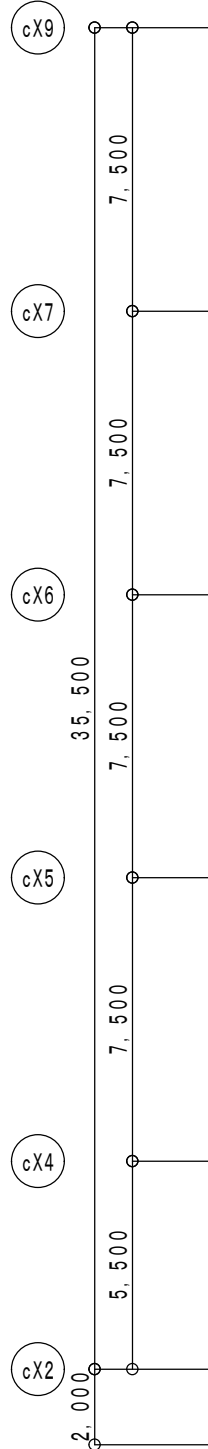
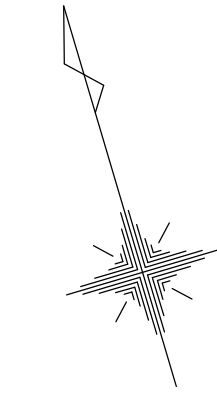
KEY PLAN

ドライエリア FHF32Wx1 直付 5
プール機械室1・2 FHF32Wx1 直付 11 FHF32Wx1 壁付 8 FHF32Wx1 非常灯 6
屋外階段 FCL30Wx1 BK 2



スポーツ棟 地下1階平面図 S=1/200

	徳島県土整備部営繕課	●工事名 R7営繕 障がい者交流プラザ 徳・南矢三 スポーツ棟照明設備改修工事	●図面番号 E-03	藤原設備設計 藤原豊全 建築設備士登録 第29E2-7005NU号 藤原 豊全 〒770-8077 徳島市八万町夷山282番地の29 TEL/FAX (088) 635-9557
		●図面名	●縮尺	
		スポーツ棟地下1階・1階 照明設備図 (改修前)	1/200	



外壁		
FCL30W×1	BK	2

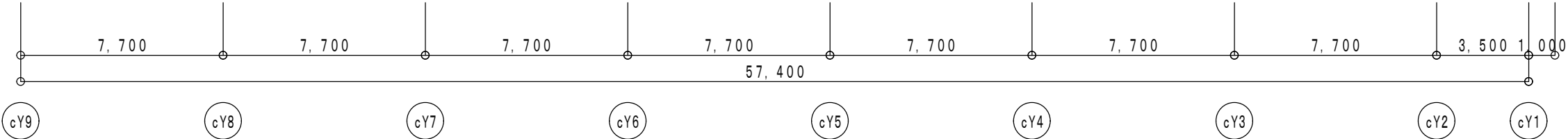
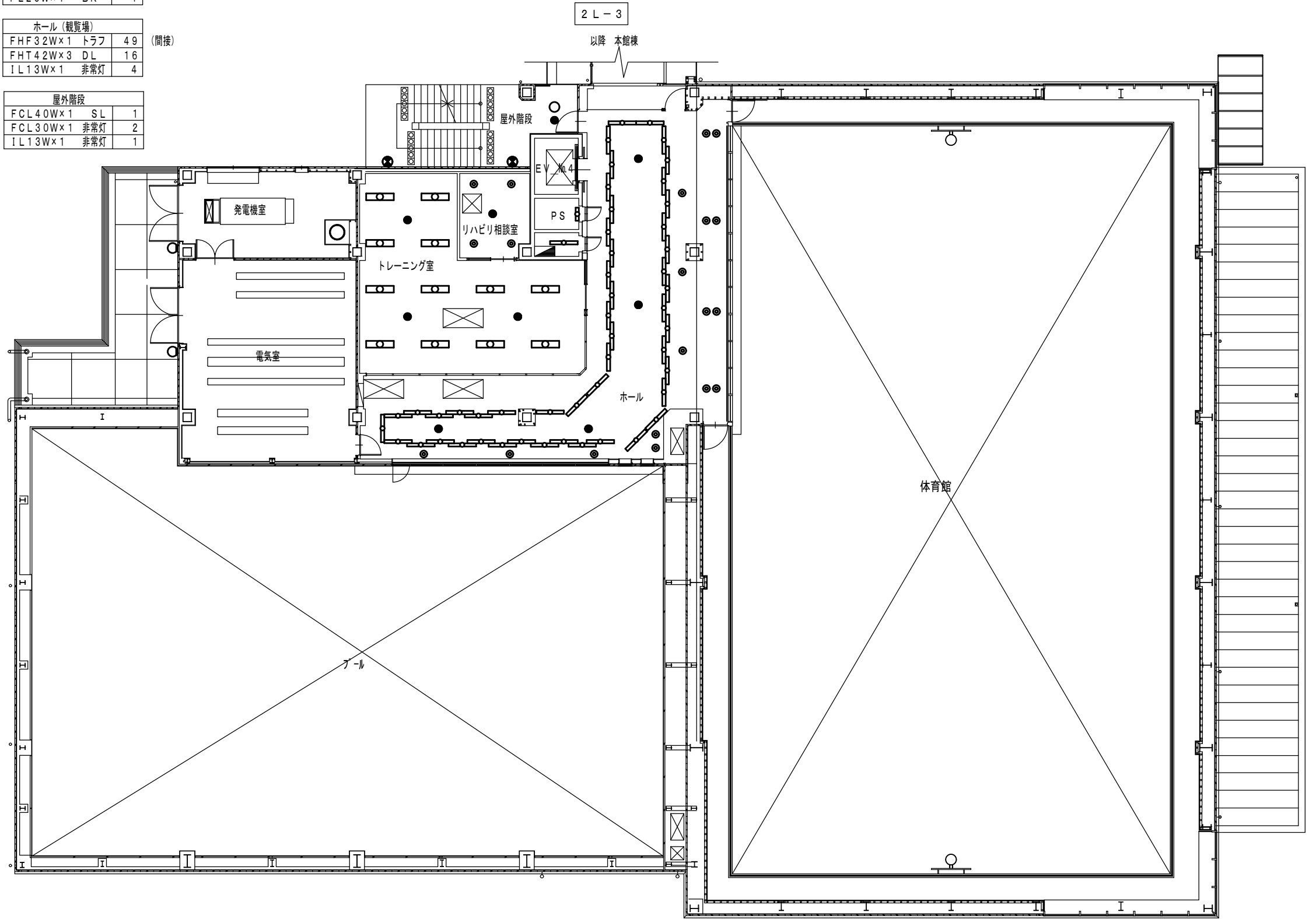
トレーニング室		
FHF32W×2	埋込	12
IL13W×1	非常灯	3

リハビリ相談室		
FHT42W×3	DL	4
IL13W×1	非常灯	1

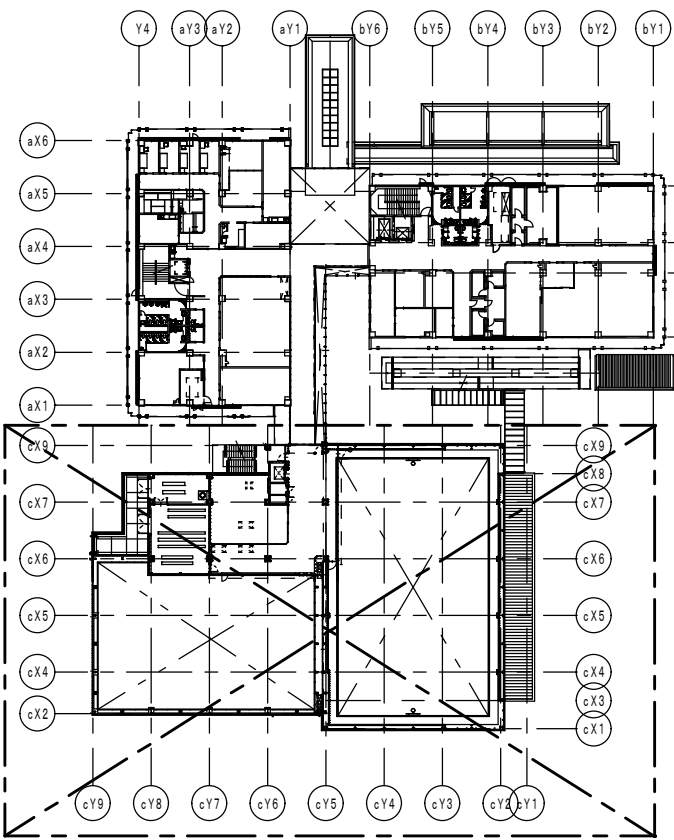
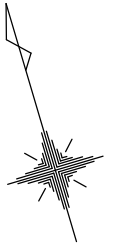
EPS・PS		
FHF32W×1	直付	1
FL20W×1	BK	1

ホール（観覧場）		
FHF32W×1	トラフ	49（間接）
FHT42W×3	DL	16
IL13W×1	非常灯	4

屋外階段		
FCL40W×1	SL	1
FCL30W×1	非常灯	2
IL13W×1	非常灯	1

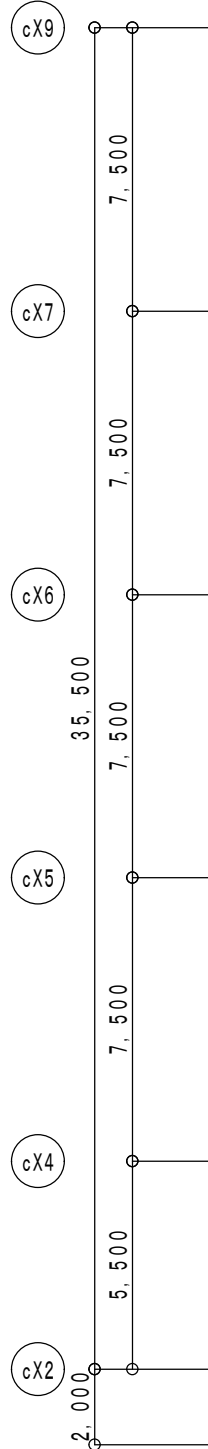
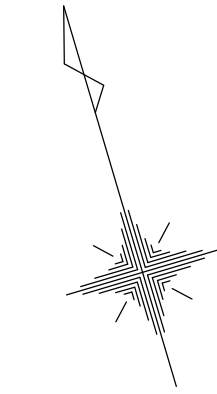


スポーツ棟 2階平面図 S=1/200



KEY PLAN

	徳島県土整備部営繕課	●工事名 R7営繕 障がい者交流プラザ 徳・南矢三 スポーツ棟照明設備改修工事	●図面番号 E-05	藤原設備設計 藤原豊全 建築設備士登録 第29E2-7005NU号 藤原 豊全 〒770-8077 徳島市八万町夷山282番地の29 TEL/FAX (088) 635-9557
		●図面名 スポーツ棟2階 照明設備図（改修前）	●縮尺 1/200	



外壁	
b 3 0 W	2

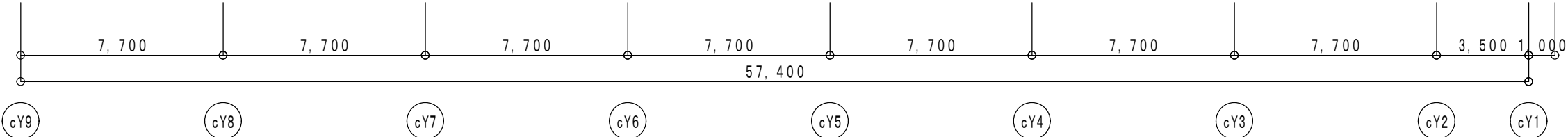
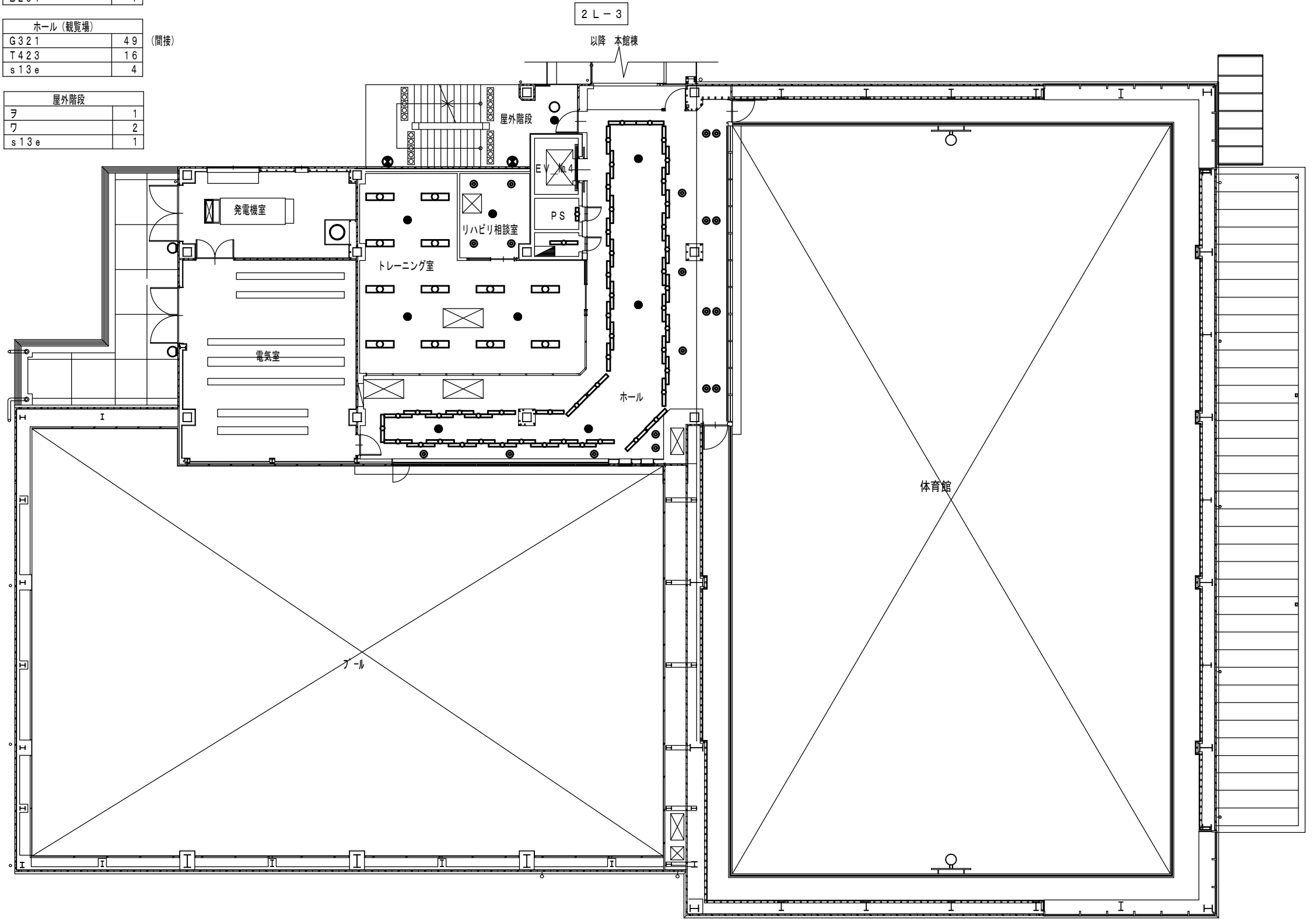
トレーニング室	
E 3 2 2	12
s 1 3 e	3

リハビリ相談室	
T 4 2 3	4
s 1 3 e	1

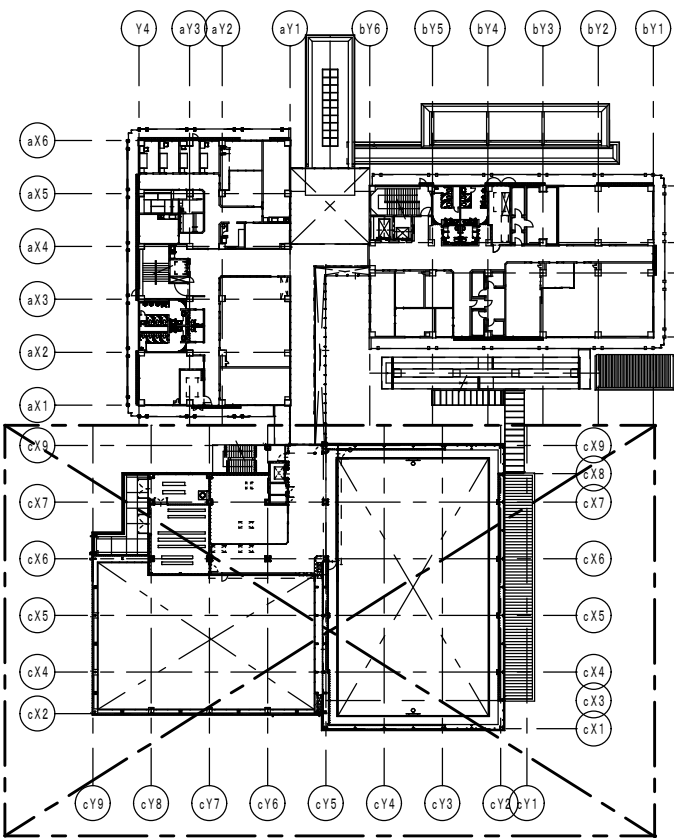
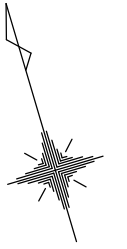
EPS・PS	
D 3 2 1	1
B 2 0 1	1

ホール（観覧場）	
G 3 2 1	49
T 4 2 3	16
s 1 3 e	4

屋外階段	
テ	1
フ	2
s 1 3 e	1



スポーツ棟 2階平面図 S=1/200



KEY PLAN

	徳島県県土整備部営繕課	●工事名 R 7 営繕 障がい者交流プラザ 徳・南矢三 スポーツ棟照明設備改修工事	●図面番号 E-06	藤原設備設計 藤原豊全 建築設備士登録 第29E2-7005NU号 藤原 豊全 〒770-8077 徳島市八万町夷山282番地の29 TEL/FAX (088) 635-9557
		●図面名 スポーツ棟2階 照明設備図 (改修後)	●縮尺 1/200	

			3 月			4 月			5 月			6 月			7 月			8 月		
階数	室名	施工制約等	上旬	中旬	下旬	上旬	中旬	下旬	上旬	中旬	下旬	上旬	中旬	下旬	上旬	中旬	下旬	上旬	中旬	下旬
地下 1階	ドライエリア																			
	プール機械室 1・2																			
	屋外階段		○							照明器具発注・製作										○
1階	受付兼プール監視員室	施設定休日施工																		
	プール更衣室女子	施設定休日施工																		
	シャワー・更衣室ブース（女子）	施設定休日施工																		
	家族更衣	施設定休日施工																		
	WC9	施設定休日施工																		
	ポンプ室1	施設定休日施工																		
	プール器具庫	施設定休日施工																		
	EPS・PS	施設定休日施工	○							照明器具発注・製作										○
	プール更衣室男子	施設定休日施工																		
	シャワー・更衣室ブース（男子）	施設定休日施工																		
	前室	施設定休日施工																		
	WC8	施設定休日施工																		
	屋外階段	施設定休日施工																		
	プール室	施設定休日施工																		
2階	ホール	施設定休日施工																		
	トレーニング室	施設定休日施工																		
	リハビリ相談室	施設定休日施工																		
	EPS・PS	施設定休日施工	○							照明器具発注・製作										○
	ホール（観覧場）	施設定休日施工																		
	屋外階段	施設定休日施工																		
	外壁	施設定休日施工																		

工事着手日：R8.8.31

			9 月			10 月			11 月			12 月			1 月		
階数	室名	施工制約等	上旬	中旬	下旬	上旬	中旬	下旬	上旬	中旬	下旬	上旬	中旬	下旬	上旬	中旬	下旬
地下 1階	ドライエリア																
	プール機械室 1・2																
	屋外階段		準備・書類作成					照明器具取付・試験調整									
1階	受付兼プール監視員室	施設定休日施工															
	プール更衣室女子	施設定休日施工															
	シャワー・更衣室ブース（女子）	施設定休日施工															
	家族更衣	施設定休日施工															
	WC9	施設定休日施工															
	ポンプ室1	施設定休日施工															
	プール器具庫	施設定休日施工															
	EPS・PS	施設定休日施工						照明器具取付・試験調整									
	プール更衣室男子	施設定休日施工	○													残工事・検査	
	シャワー・更衣室ブース（男子）	施設定休日施工															
	前室	施設定休日施工															
	WC8	施設定休日施工															
	屋外階段	施設定休日施工															
	プール室	施設定休日施工															
	ホール	施設定休日施工															
2階	トレーニング室	施設定休日施工															
	リハビリ相談室	施設定休日施工															
	EPS・PS	施設定休日施工	準備・書類作成									照明器具取付・試験調整					
	ホール（観覧場）	施設定休日施工															
	屋外階段	施設定休日施工															
	外壁	施設定休日施工															

竣工日：R9.1.15

※特記
1・施設定休日施工 毎週木曜日スポーツ様の休館日に工事を行う。

	徳島県土整備部営繕課	●工事名 R7 営繕 障がい者交流プラザ 徳・南矢三 スポーツ棟照明設備改修工事	●図面番号 E-07	藤原設備設計 藤原豊全 建築設備士登録 第29E2-7005NU号 藤原 豊全 〒770-8077 徳島市八万町夷山282番地の29 TEL/FAX (088) 635-9557
		●図面名 概略工程表	●縮尺 NON	